



CRInt

Comissão de Relações Internacionais

crint.poli@usp.br

Edital de Aproveitamento de Estudos

2021

Prof. Fernando J Fonseca

Não se esqueça:

Quem foi selecionado para
DD não pode se candidatar
no Edital de **AE**.

Observação: Quem concorreu no Processo Seletivo de DD, mas está na Lista de Espera daquele Edital, **PODE** se inscrever neste Edital de AE.

Este Edital oferece **61** vagas em inglês:

- Aalto University, Finlândia (3);
- University of Twente, Holanda (3);
- Lund University, Suécia (2);
- POLIMI, Itália (6)
- POLITO, Itália (10)
- NUS, Singapura (1)
- BME, Hungria (4)
- Shibaura, Japão (10)
- IST, Portugal (22)

Algumas diferenças entre as universidades:

A FEUP oferece somente intercâmbios de **6 meses**.

Algumas Universidades oferecem **vagas específicas (82)** para cada curso;

- AACHEM (22)
- FEUP (24)
- IST (22)
- UPM (14)

Vagas específicas por curso

A FEUP, por exemplo, oferece vagas específicas e números variável de vagas:

Portugal	Universidade do Porto - Faculdade de Engenharia (intercâmbio de 6 meses apenas) **Fact Sheet no site	Elétrica	6
		Produção	2
		Computação	2
		Civil	4
		Ambiental	2
		Química	2
		Mecânica	2
		Metalurgia e Materiais	2
		Minas	2

IMPORTANTE

Preencher todos os campos da Inscrição!

Não é possível anexar nenhum arquivo!

Não há bolsas associadas a nenhuma vaga!

[Mostrar formulário!!!!](#)

Entrar no site da Poli – <http://www.poli.usp.br/>

Em acesso rápido: Intranet

ACESSO RÁPIDO

- >> Webmail
- >> Intranet
- >> Ouvidoria
- >> Contatos
- >> Licitação
- >> Login
- >> Concursos e processos seletivos
- >> Mapas e meios de transporte
- >> Sistemas Poli



INTRANET POLI

- Caso seja seu primeiro acesso, [clique aqui](#).
- Se solicitado, aceite o certificado do servidor poli.usp.br.
- Qualquer problema, consulte [a página de ajuda](#).

Acessar Intranet

[Primeiro acesso](#)

[Esqueci a senha](#)

[Chamados](#)

[Trocar senha](#)

[Intranet Antiga](#)

Fazer o login



INTRANET POLI

No. USP:

ATENÇÃO: digite o seu número USP

Senha:

[Primeiro acesso](#) [Esqueci a senha](#) [Trocar senha](#) [Intranet Antiga](#)

Todos direitos reservados (©) 2013 Escola Politécnica da USP

This server uses LDAP Authentication

Após fazer o login acessar - Sistemas



INTRANET POLI

[Home](#) [Carreira](#) [Serviços](#) [Sistemas](#) [Visitas Recebidas](#)













Intranet POLI > Home

Links úteis

[*Clique aqui para consultar suas requisições de compras*](#)

Sair

Em Sistemas acessar o sistema Agata

Agata 	Chamados 	Consulta Pessoa 	Listas 	
Libra 	Hermes 	Pega Senha 	Portaria 	Compras 
Relatório Anual CERT 	Gestão de Exercício Simultâneo 	Rede sem-fio 		

Agata



No sistema Ágata escolher o programa de AE

Processo	Início	Fim	Critério	Tipo	Ação
TESTE - Processo Seletivo Unificado – Aproveitamento de Estudos / 2018	16/01/2018	19/01/2018	Alunos de graduação regularmente matriculados na Poli ingressantes pelo Vestibular FUVEST entre os anos de 2014 até 2015	Comum	Solicitar Inscrição

Edital

TESTE - PROCESSO SELETIVO UNIFICADO – APROVEITAMENTO DE ESTUDOS / 2018

EDITAL

Processo Seletivo Unificado – Aproveitamento de Estudos / 2018

Informo que concordo com os termos e condições apresentados no Edital para minha participação no processo seletivo.

Aparecerá suas informações pessoais e estes subformulários:

Subformulários da Inscrição

Tópico	Total
Preencher textos	6
Indicar proficiência linguística	6
Indicar preferências nas opções	1

Preencher todos os itens solicitados abaixo:

PARTICIPAÇÃO EM OUTRO PROCESSO SELETIVO

CERTIFICADO/ATESTADO DE PROFICIÊNCIA LINGUÍSTICA

LISTAR TODAS AS DISCIPLINAS CURSADAS COMO OPTATIVAS LIVRES

INICIAÇÃO CIENTÍFICA

CURRICULUM VITAE

PROJETO PROFISSIONAL

PARTICIPAÇÃO EM OUTRO PROCESSO SELETIVO ✓

Informe aqui se está participando de outro processo seletivo, especificando qual. (Ex. 1. Edital/AUCANI, especificando o número do Edital e qual o país de destino). Se não estiver participando de nenhum outro processo seletivo, por favor, informe: não estou participando de outro processo seletivo.

Redigir em Português



The image shows a rich text editor interface. At the top, there is a toolbar with various icons for text formatting, alignment, and editing. Below the toolbar, there is a dropdown menu for styles, currently set to 'Normal'. The main text area is empty. At the bottom left, the text 'body p' is visible, indicating the current text format and element.

Curriculum Vitae;

Projeto Profissional;

Listar todas as disciplinas cursadas como optativas livres;

Iniciação Científica;

Certificado / Atestado de proficiência linguística;

Participação em Outro processo seletivo

Indicar Proficiência Linguística: é necessário acessar o ícone de todos os idiomas e colocar uma resposta para poder passar para outra etapa, como no exemplo.

Proficiência

Alemão

Espanhol

Francês

Inglês

Italiano

Outro

Alemão ✓

Falado

- Nenhum
- Fraco
- Regular
- Bom
- Fluente

Lido

- Nenhum
- Fraco
- Regular
- Bom
- Fluente

Escrito

- Nenhum
- Fraco
- Regular
- Bom
- Fluente

Salvar Alterações / Aceitar Sugestão

Indicar Preferência das Opções

INDIQUE A ORDEM DE PREFERÊNCIA

OPÇÃO POR ATÉ 5 (CINCO) IES CONVENIADAS

Indique aqui, por ordem de preferência, a opção pela Instituição de Ensino Superior Conveniada listada no Edital. (Ex. Opção 1: Ecoler ... Opção 2: IST ... Opção 3: Politecnico di..., etc.). ✓

Opções	Ordem Sugerida
POLIMI - Itália	<input type="text" value="1"/>
outra escola	<input type="text" value="2"/>
3 escola	<input type="text" value="3"/>

Salvar Alterações / Aceitar Sugestão

Opção [POLIMI - Itália: 1], Alterado com sucesso! Opção [outra escola: 2], salvo com sucesso! Opção [3 escola: 3], salvo com sucesso!

Indique se está participando de outro processo seletivo

SELECIONE UMA ALTERNATIVA

PARTICIPAÇÃO EM OUTRO PROCESSO SELETIVO

Informe aqui se está participando de outro processo seletivo, especificando qual. (Ex. 1. Edital/AUCANI, especificando o número do Edital e qual o país de destino). Se não estiver participando de nenhum outro processo seletivo, por favor, informe: não estou participando de outro processo seletivo.

Alternativas	Especificação	Ação
<input checked="" type="checkbox"/> Sim	<input type="text" value="AUCANI"/>	<input type="button" value="Selecionar"/>
<input type="checkbox"/> Não		<input type="button" value="Selecionar"/>

Após concluir o processo clicar em Comprovante para visualizar sua inscrição

Processo	TESTE - PROCESSO SELETIVO UNIFICADO – APROVEITAMENTO DE ESTUDOS / 2018	Data Inscrição	18/01/2018 09:28	Inscrição	201811	Comprovante	201811
----------	--	----------------	------------------	-----------	--------	-------------	--------

IMPORTANTE

No **CV (Curriculum vitae)** você deve colocar todos os fatos e situações importantes que **não estão** no Histórico Escolar:

INICIAÇÃO CIENTÍFICA tem um campo próprio, onde deve ser colocado a agência de financiamento, tema, orientador e vigência;

Coloque TODAS as IC:

- atuais ou já terminadas;
- com bolsa ou sem bolsa!

No **CV (Curriculum vitae)** você deve colocar todos os fatos e situações importantes que **não estão** no Histórico Escolar:

- Atividades culturais, esportivas e acadêmicas relevantes: Baja, iPoli, CEC, piano, futsal, **com ano e tempo de atividade ...**
- Prêmios em Olimpíadas;
- Bolsas recebidas no colegial;
- Voluntariado;
- Relacionar cursos e certificados de proficiências em línguas, etc.

No **CV (Curriculum vitae)** você deve colocar todos os fatos e situações importantes que **não estão** no Histórico Escolar:

Mencione no CV caso você tenha uma **cidadania europeia**, para efeito de informação.

Isto não ajuda nem atrapalha o processo seletivo.
A vantagem é não ter a necessidade de solicitar o visto.

IMPORTANTE

No **Plano Profissional (PP)** você relata os motivos das escolhas das opções:

Por que escolheu fazer estas disciplinas nesta escola ?

Destacar a 1ª opção (mais ou menos 50% do texto do PP.

- Mencionar as principais disciplinas pretendidas no exterior);
- Escrever sobre TODAS as opções;
- **Não gaste muito texto escrevendo** que o intercâmbio internacional será importante para a sua carreira:
nós sabemos isto!

- Concentre-se em apresentar motivos acadêmicos, **PROFISSIONAIS** e econômicos para as **escolhas!!!!**

O que posso fazer durante o AE:

Você pode aproveitar o intercâmbio:

- **cursando disciplinas;**
- **cursando disciplinas e fazendo estágio;**
- **cursando disciplinas e fazendo todo ou parte do TCC!**

Converse com os respectivos coordenadores do seu curso para saber se isto é possível.

Não há uma regra ou norma para toda a escola.

Quanto à escolha das disciplinas:

Você pode aproveitar as disciplinas no exterior de 3 maneiras:

1) Substituindo uma disciplina da grade curricular da POLI.

No retorno à POLI você faz um **requerimento** na Serviço de Graduação solicitando qual disciplina quer substituir;

A disciplina do exterior precisa ter 75% coincidência com a disciplina da POLI.

Quem concede a “Substituição de Créditos” é o Professor responsável pela disciplina na POLI.

Quanto à escolha das disciplinas:

Você pode aproveitar as disciplinas no exterior de 3 maneiras:

1) Substituindo uma disciplina da grade curricular da POLI.

- Recomenda-se que o candidato converse com o coordenador do curso sobre a escolha das disciplinas;
- Qualquer professor do seu curso poderá ajudá-lo a discernir qual disciplina deva ser feita no exterior;
- **Nenhum professor poderá garantir *a priori*** que uma determinada disciplina será aprovada para substituir uma disciplina da POLI. Mas poderá ajudá-lo a ver **quais disciplinas do exterior tem grande possibilidade** de serem aprovadas para substituir uma disciplina da POLI;

Quanto à escolha das disciplinas:

Você pode aproveitar as disciplinas no exterior de 3 maneiras:

2) Utilizando os créditos de Optativas LIVRES disponíveis.

No retorno à POLI você faz um **requerimento** na Seção de Alunos solicitando qual disciplina quer utilizar como crédito disponível em **Optativa Livre**;

O coordenador do seu curso concede a utilização dos créditos livres.

Quanto à escolha das disciplinas:

Você pode aproveitar as disciplinas no exterior de 3 maneiras:

3) Incluindo as disciplinas no Histórico Escolar da POLI

No retorno à POLI você deve **SEMPRE** entregar o Histórico Escolar da Escola do exterior no Serviço de Graduação.

Todas as disciplinas aprovadas no exterior, e que não se encaixam nos itens 1 e 2, **serão incluídas** no seu Histórico Escolar.

Posso escolher qualquer disciplina no exterior?

As disciplinas deverão ser preferencialmente do Master/Laurea Magistrale/Mestrado, ou seja, dos 2º Ciclos de estudos (semestres amarelos)

Eventualmente você poderá escolher disciplinas do 1º. Ciclo ou Bachelor / Laurea Triennale / Bacharelado (semestres marrons)

França	1	2	1	2	3
Itália, Alemanha	1	2	3	1	2

Quanto ao acréscimo de tempo para se formar:

Anteriormente, o semestre feito no exterior acrescentava o período de intercâmbio ao tempo de formação.

	1	2	3	4	5	6
POLI	1	3	5	7	9	X
EXTERIOR	2	4	6	1	10	

POLI	1	3	5	7	2	9
EXTERIOR	2	4	6	1	8	10

A EC3 permite outra situação também:

Quanto ao acréscimo de tempo para se formar:

Você tem pelo menos **16** créditos de **Optativas Livres** no 4º e 5º ano! Com estes créditos você pode colocar qualquer disciplina do exterior do seu interesse.

		Créditos																												
		1	2	3	4	5	6	7	8	9	10	11	12	13	14	15	16	17	18	19	20	21	22	23	24	25	26	27	28	CA
S e m	1	Núcleo Comum																				NCEE								28
	2	Opt. livre	Núcleo Comum																				NCEE							28
	3	Opt. livre	Núcleo Comum																				NCEE							28
	4	Núcleo Comum																				NCEE							28	
	5	Núcleo Comum																				NCEE							28	
	6	NCEE																												28
e s t r e	7	Optativa Livre	Eletrônica III	Micro e Nanoeletrônica				Processamento de Sinais				Sistemas Eletrônicos Inteligentes				Sistemas Eletrônicos Embarcados				Sistemas Ópticos e de Micro-ondas				28						
	8	Optativa Livre	Lab. de Sistemas Eletrônicos		Optativa Eletiva				Optativa Eletiva				Optativa Eletiva				Economia e Administração				24									
	9	Optativa Livre	[Red]														PF I	ES									19			
	10	Optativa Livre	[Red]														PF II									18				

Quanto ao acréscimo de tempo para se formar:

Você pode cursar no exterior de 4 a 16 créditos de Optativas Livres **de modo a não precisar aumentar o tempo de formação...**

	1	2	3	4	5	6
POLI	1	3	5	7	9	
EXTERIOR	2	4	6	1	10	

POLI	1	3	5	7	2	
EXTERIOR	2	4	6	1	10	

CUIDADO!

- Todo aluno da USP deve matricular-se em pelo menos 12 créditos em cada semestre.
- Seja no Brasil, como no exterior.
- Considere um 1crédito-aula da POLI como sendo 1,25 ECTS.
- Portanto, o aluno precisa **cursar 15 ECTS** para obter os 12 créditos-aula da USP;
- Todo aluno de AE que **que for aprovado em menos de 12 créditos/semestre** ao longo de 2 semestres seguidos, **entrará** no **Artigo 76** da PRG, ao retomar o seu curso na USP;

Se não tiver nenhuma aprovação!

- ATENÇÃO: O aluno que retornar de intercâmbio com **0 (zero) crédito** de aproveitamento, **em 2 semestres consecutivos** será incluído no **artigo 75** do Regimento Geral da USP, do qual destacamos os trechos:

[...] Entende-se por cancelamento de matrícula a cessação total dos vínculos do aluno com a Universidade [...]

§2º O cancelamento de matrícula por ato administrativo ocorrerá: [...]

IV - se o aluno não obtiver nenhum crédito em dois semestres consecutivos, excetuados os períodos de trancamento total”.

O que não é permitido:

Trocar de AE para
DD durante o
intercâmbio!!!

Cada tipo de intercâmbio tem um
Processo Seletivo diferente que deverá
ser respeitado!

Índice CRInt

O ICRInt visa ranquear os alunos que obtiveram os melhores resultados acadêmicos (independente do número de reprovações):

$$\text{Índice CRInt} = K0 \times K1 \times K2$$

Este **critério** é utilizado para **todos** os processos seletivos envolvendo internacionalização

IMPORTANTE

$$\text{ICRInt} = K0 * K1 * K2$$

O índice Índice CRInt leva em conta :

- ✓ a média limpa (que reflete o quão bem você passou numa disciplina quando foi aprovado);
- ✓ em quantos créditos você matriculou-se até hoje;
- ✓ se você se inscreveu em todos os créditos do período;
- ✓ em quantos créditos você foi aprovado;
- ✓ quantos créditos você trancou;
- ✓ em quantos créditos você foi reprovado;
- ✓ quantas reprovações você já eliminou;

Na **1ª Etapa** do Processo Seletivo
leva-se em consideração:

1) O Índice CRInt (ICr) **Peso 3**

Desde
2020 é
assim!

Na **2ª Etapa** do Processo Seletivo
soma-se as médias das notas do:

2) Curriculum Vitae (CV); **Peso 1**

3) Plano Profissional (PP); **Peso 1**

4) Entrevista (ENT). **Peso 1**

Analísado
por 2
Professores

A Média do Processo Seletivo (MPS)
utiliza as 4 notas com
os seus respectivos pesos:

$$\text{MPS} = 3,0 * \text{ICr} + \text{CV} + \text{PP} + \text{ENT}$$

IMPORTANTE

Na entrevista, **em português**,
você deve apresentar:

Cópia(s) simples do(s) certificado(s) de proficiência linguística (DELF, TOEFL, OnDaf, etc). Na falta do certificado oficial, o candidato poderá apresentar atestado(s) de cursos de línguas (CFI-POLI, Poliglota, Aliança Francesa, etc).

O(s) Certificado(s) e Atestado(s) deve(m) atestar o nível de conhecimento linguístico do candidato.

Certificado de
Proficiência



Certificado de
Participação em Curso

IMPORTANTE

Quanto ao exame de proficiência:

Não temos condições de fornecer as informações a este respeito.

PORTANTO, é responsabilidade do candidato:

- Verificar o nível exigido;
- Verificar as datas e tipos de exames oferecidos;
- A inscrição e obtenção da proficiência.

Certificado de
Proficiência



Certificado de
Participação em Curso

Índice CRInt

Ele é calculado para todos os alunos da POLI, para todos os anos, em todos os cursos. Leva em conta todos os semestres anteriores ao atual.

Ele é considerado para:

- Eliminar o candidato a intercâmbio que estiver entre os 1/3 piores classificados do seu ano de ingresso e do seu curso;
- Para calcular uma nota do aluno para ser utilizado no Processo Seletivo da CRInt, quando o aluno se encontra entre os 2/3 melhores classificados do seu ano de ingresso e do seu curso.

$$\text{Índice CRInt} = K0 \times K1 \times K2$$

K0 = coeficiente de normalização dos cursos

$$K0 = \text{Média Limpa} \times 7,5/F$$

A Média Limpa indica o quão bem o aluno completou uma disciplina,
mesmo que não tenha passado na 1ª vez que a cursou!

Onde 7,5 é a nota ideal que todos deveriam ter para poder fazer o intercâmbio.

Onde **F** = Nota relativa a 75% da curva Normal de todas as médias dos alunos de um determinado curso.

$$\text{Índice CRInt} = K0 \times K1 \times K2$$

K1 = eficiência do aluno

$$K1 = \frac{\text{no. créditos aprovados (NA)}}{\text{no. créditos matriculados (SA-1)}}$$

SA -1 = Semestre ATUAL - 1

SA -1 = Créditos matriculados durante todo o curso – créditos do semestre atual

NA = Créditos Totais aprovados no curso (Poli + Transf)



Quando **não** há reprovações: $NA = (SA - 1)$

Quando há reprovações $K1 < 1$

Quanto mais reprovações, mais $K1 \ll 1$

Quando todas as reprovações forem eliminadas $K1 \sim 1$, mas

nunca voltará a ser =1

$$\text{Índice CRInt} = K0 \times K1 \times K2$$

K2 = fator de progresso no curso

$$K2 = \frac{\text{no. créditos aprovados (NA)}}{\text{no. créditos que ele deveria ter (ST-1)}}$$

(ST -1) = No. **Créditos totais** até o semestre anterior **na grade ideal** do curso

NA = Créditos Totais aprovados no curso (Poli + Transf)

K2 avalia se o aluno está no semestre IDEAL ou se fez MENOS créditos do que o ideal.


$$\text{Índice CRInt} = K0 \times K1 \times K2$$

K2 = fator de progresso no curso

$$K2 = \frac{\text{no. créditos aprovados (NA)}}{\text{no. créditos que ele deveria ter (ST-1)}}$$

(ST -1) = No. Créditos totais até o semestre anterior na grade ideal do curso

NA = Créditos Totais aprovados no curso (Poli + Transf)



Quando não há reprovações: $NA = (ST - 1)$

Quando há reprovações, $K2 < 1$

Quanto mais reprovações, mais $K2 \ll 1$

Quando todas as reprovações forem eliminadas $K2 = 1$

Sobre os resultados de cada ETAPA

Os resultados de cada Etapa serão comunicados **por e-mail @usp.br** a todos os alunos (aprovação e reprovação), assim como todos os procedimentos relativos às etapas do processo seletivo.

Os e-mails enviados pelo SVREInt-Poli são oficiais e servem como comprovantes.